

# La vision des Français sur l'Auto-Entreprise



**Juin 2010**

# Méthodologie

- ▶ Étude quantitative réalisée auprès d'un échantillon de **1047** Français, représentatif de la population âgée de 18 ans et plus, constitué selon la méthode des quotas au regard des critères de sexe, d'âge, de statut d'activité, de catégorie socioprofessionnelle et de région de résidence.
  - ▶ **Mode d'interrogation** : L'échantillon a été interrogé **par Internet** sur système CAWI (Computer Assisted Web Interview).
  - ▶ **Dates de terrain** : les interviews ont été réalisées du **9 au 10 juin 2010**.
- ▶ *Des rappels des résultats 2009 sont issus du sondage réalisé l'an passé du 3 au 4 juin 2009 auprès d'un échantillon de 1071 Français.*
- ▶ Toute publication totale ou partielle doit impérativement rappeler la méthodologie et utiliser la mention complète suivante : « Sondage auprès des Français réalisé par OpinionWay pour **l'Union des Auto-Entrepreneurs** ».

## Note de lecture :

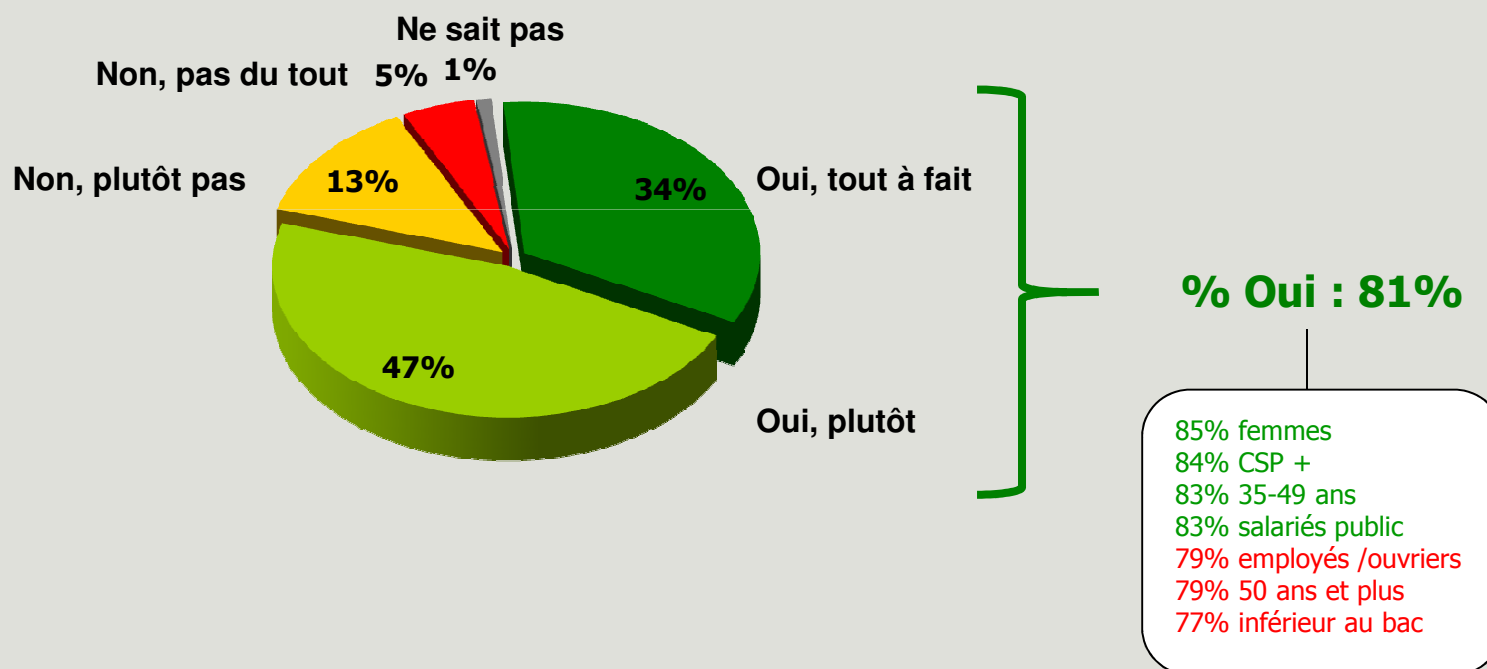
En vert sont indiqués les résultats par sous cibles au dessus de la moyenne

En rouge ceux en dessous de la moyenne

# Appréciation du statut d'auto-entrepreneur

Une auto-entreprise est un statut d'entreprise avec un régime fiscal avantageux et progressif permettant aussi aux salariés, chômeurs ou retraités d'avoir des revenus complémentaires en exerçant une activité parallèle

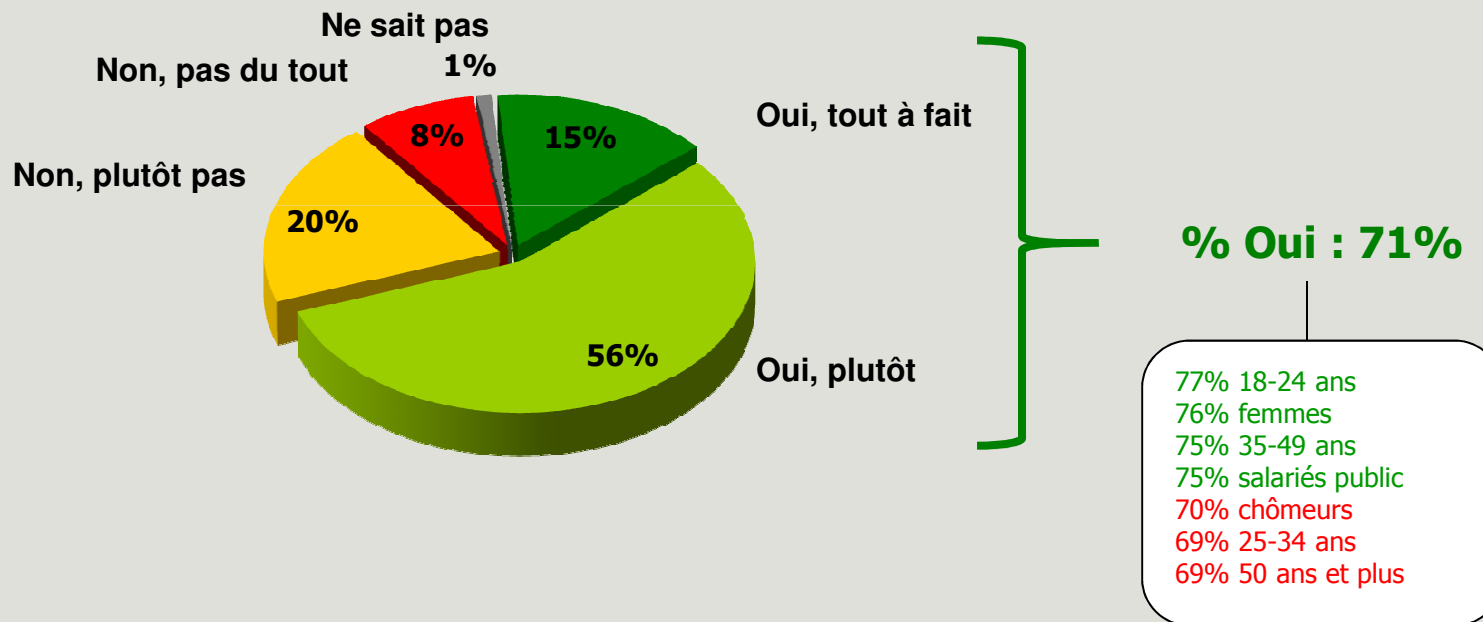
Question : A propos du statut d'auto-entrepreneur, diriez-vous que globalement, c'est une très bonne chose, vous appréciez ce statut ?



Base : Ensemble des Français

# Opportunité pour les générations futures

Question : Pensez-vous que le statut d'auto-entrepreneur est une bonne opportunité pour vos enfants ou les générations futures ?



Base : Ensemble des Français

# Opinions vis-à-vis du statut

A propos du statut d'auto-entrepreneur, diriez-vous que ... ?

% Oui

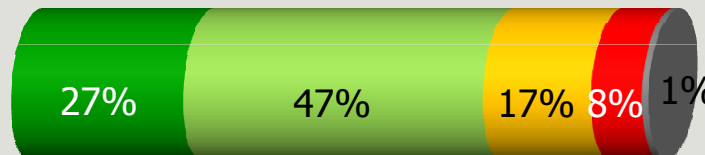
Cela peut être une opportunité pour les jeunes ou les chômeurs de se lancer



Jun 2010 : **90%**  
Jun 2009 : **92%**

95% 18-24 ans  
92% femmes  
92% salariés public  
80% chômeurs

C'est très bien que les retraités, salariés ou fonctionnaires puissent exercer une autre activité



Jun 2010 : **74%**  
Jun 2009 : **72%**

81% moins de 35 ans  
79% salariés public  
78% femmes  
71% chômeurs  
68% retraités

Cela permet à beaucoup de personnes de sortir de leurs difficultés financières



Jun 2010 : **68%**  
Jun 2009 : **61%**

75% salariés public  
71% Prof intermédiaire  
71% employés  
71% ouvriers

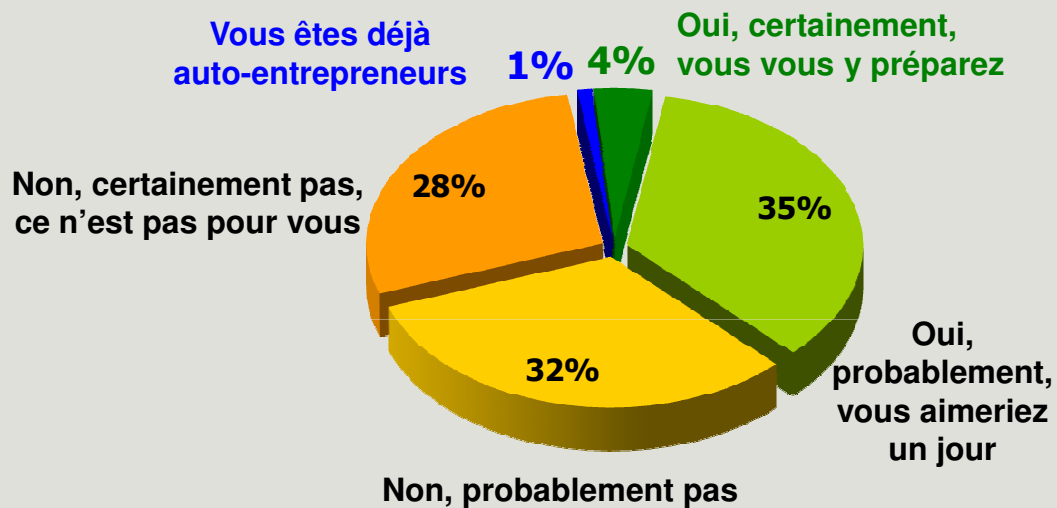
- Oui, tout à fait
- Oui, plutôt
- Non, plutôt pas
- Non, pas du tout
- Nsp

Base : Ensemble des Français

# Probabilité de devenir auto-entrepreneur

Question : Personnellement, aimeriez-vous être Auto-Entrepreneur ... ?

« Certainement » 4%



% TOTAL

Oui : 39%

39% hommes  
39% femmes

46% 18-24 ans  
49% 25-34 ans  
45% 35-49 ans  
29% 50 ans et plus

51% chômeurs  
46% CSP+  
45% salariés privés  
42% employés, ouvriers  
38% salariés public  
27% inactifs  
25% retraités

43% niveau bac  
38% supérieur au bac  
33% inférieur au bac

5% hommes  
3% femmes

4% 18-24 ans  
5% 25-34 ans  
5% 35-49 ans  
3% 50 ans et plus

7% chômeurs  
4% CSP+  
5% salariés privés  
4% employés, ouvriers  
1% salariés public  
2% inactifs  
2% retraités

3% niveau bac  
4% supérieur au bac  
4% inférieur au bac

Base : Ensemble des Français